



KLIMATBOKSLUT 2023

"Att minska företagets klimatavtryck är inte bara en moralisk skyldighet, det är också en affärsmässig nödvändighet för att säkerställa långsiktig hållbarhet och konkurrenskraft på marknaden."

Klimatbokslut med EMC 2023

I klimatbokslutet kartlägger och beräknar företag sina klimatutsläpp och identifierar på så vis var den stora klimatpåverkan finns i företagets affärsmodell. Resultatet lägger grunden för att vidta rätt åtgärder i form av affärsutveckling, effektiviseringar, implementering av ny teknik och kravställning på leverantörer. Företag som berättar hur de bidrar till klimatomställningen stärker dessutom sitt varumärke, inspirerar andra och driver klimatarbetet framåt.

EMC:s koncept ger företag metodstöd och kompetensutveckling, ett digitalt klimatberäkningsverktyg samt en kommunikationsplattform. Processen gör det enkelt för alla verksamheter att ta fram det egna klimatbokslutet och hitta nya vägar framåt för ett effektivt och lönsamt klimatarbete.

Klimatberäkningsverktyg

I Klimatbokslut med EMC använder vi klimatberäkningsverktyget Our Impacts (OI). OI är ett verktyg för små och stora organisationer som vill samla data om sitt hållbarhetsarbete, beräkna sitt klimatavtryck och sätta ambitiösa klimatmål. Verktöget är webbaserat och möjliggör en decentraliserad datainsamling, spridd över hela världen och på olika språk. Det fungerar enligt bokslutsprincipen och möjliggör för granskning av revisorer direkt i programplattformen. Systemet genererar rapporter över klimatberäkningen och sammanställer resultatet i enlighet med kraven i GHG-protokollet.

Ett aktivt klimatansvar

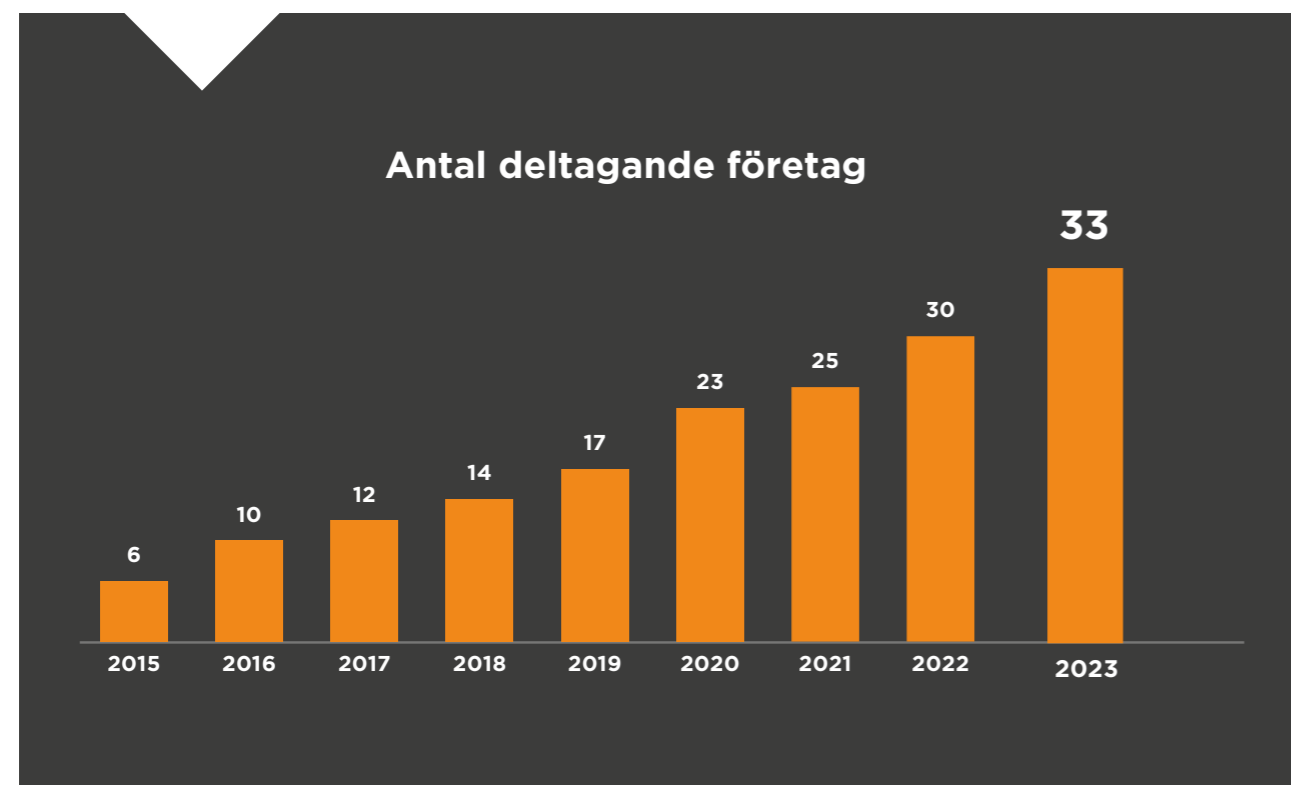
Klimatbokslutet visar hur företagen tar ett aktivt klimatansvar genom kunskapsutveckling, mätning, redovisning och uppföljning av verksamhetens utsläpp. Företagen vittnar dessutom om stärkta affärer och konkurrensfördelar i samband med ett strategiskt och operativt klimatarbete. Genom att delta i Klimatbokslut med EMC åtar sig företagen att:

- Formulera syftet och sätta mål för klimatarbetet
- Beräkna och redovisa klimatpåverkan årligen
- Verka aktivt för en minskande utsläppstrend

Läs mer om Klimatbokslut med EMC på www.klimatbokslutet.com.

Deltagande företag

När allt fler företag kartlägger och beräknar sina utsläpp leder det till ökad kontroll, effektivare åtgärdsplaner och godare förutsättningar att nå klimatmålen. I denna åttonde upplaga av Klimatbokslut med EMC deltar 33 företag och organisationer som har insett klimatarbetets affärskritiska och utvecklingsdrivande betydelse. Verksamheterna deltar efter sina egna förutsättningar och behov och redovisar de faktorer som är relevanta för respektive verksamhet. Syftet är inte att jämföra olika verksamheter med varandra utan att utveckla sitt eget klimatarbete, lyfta fram goda exempel och lära av varandra. Verksamheterna ansvarar själva för sin klimatrapport och de uppgifter de lämnar i denna.



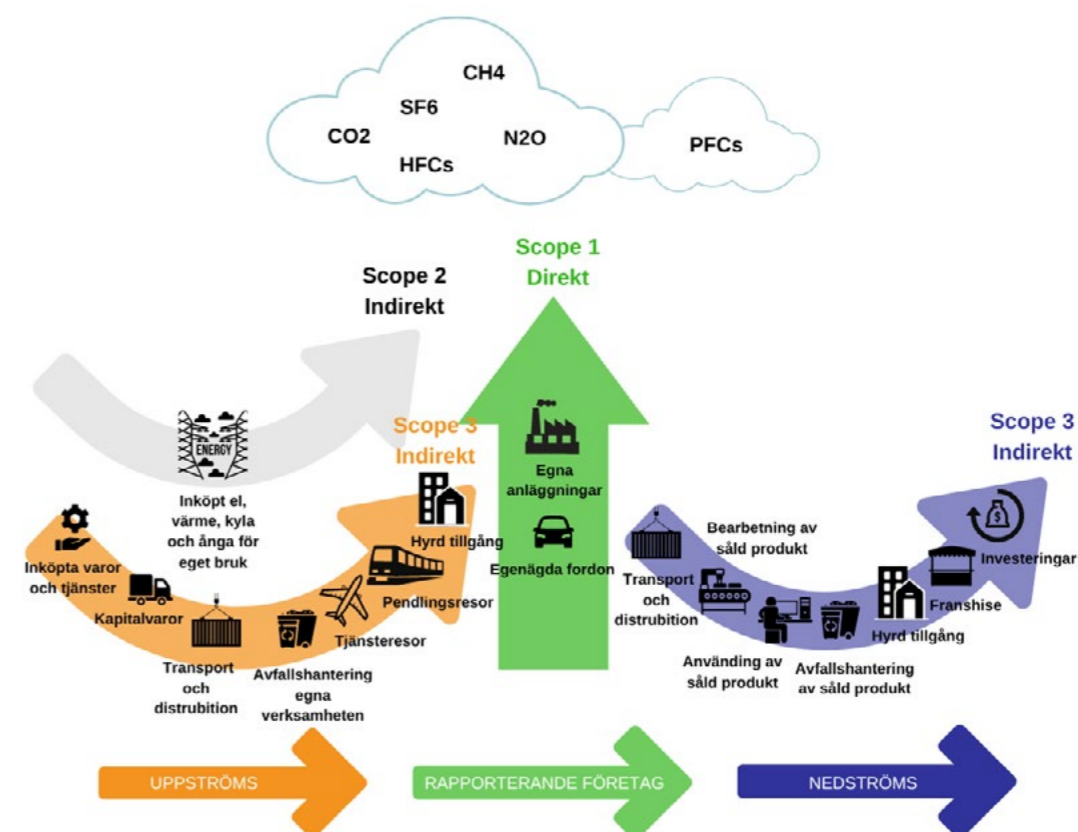
”Klimatbokslut med EMC är en process och ett nätverk som ger företag stöd att ta fram sina unika klimatbokslut genom kompetensutveckling och ett digitalt klimatberäkningsverktyg.”

Rapportering enligt GHG-protokollet

Klimatbokslutet utgår från GHG-protokollets (Greenhouse Gas Protocol) riktlinjer vilket är den globala standarden för beräkning, hantering och rapportering av växthusgasutsläpp. GHG-protokollet ligger även till grund för GRI:s standard för utsläpp, GRI 305. GHG-protokollets standarder och verktyg används globalt av företag och organisationer för att beräkna och hantera växthusgasutsläpp.

GHG-protokollets fem rapporteringsprinciper bidrar till att göra resultatet så användbart, spårbart och trovärdigt som möjligt:

- Relevans
- Fullständighet
- Jämförbarhet
- Transparens
- Noggrannhet



GHG-protokollet kan anpassas till olika verksamheters behov, storlek och ambition då det är uppdelat på olika rapporteringsnivåer, så kallade scope. Metoden innehåller tre olika scope med följande innebörd:

Scope 1

Avser direkta utsläpp från källor som kontrolleras av verksamheten själva och där företaget har direkt kontroll över sin klimatpåverkan, till exempel utsläpp från egna fordon och industriella processer.

Scope 2

Avser indirekta utsläpp från inköpt energi. Utsläppen sker då hos producenten men räknas in i den förbrukande verksamhetens utsläppssiffror. Några exempel är inköpt el, värme och kyla.

Scope 3

Omfattar indirekta utsläpp uppströms och nedströms i värdekedjan som verksamheten ger upphov till men inte kontrollerar direkt.

Metodbeskrivning Klimatbokslut 2023

Redovisningsprinciper

Redovisningen i klimatbokslutet 2023 omfattar medverkande företag och organisationer i Klimatbokslut med EMC. Rapporterade data avser verksamhetsåret 2023.

Baserat på insamlade aktivitetsdata har de medverkande företagens utsläpp av växthusgaser beräknats. Beräkningen har antingen skett i den webbaserade plattformen Our Impacts eller med hjälp av annat verktyg som företaget valt att använda.

Klimatpåverkan redovisas som direkta (scope 1), och indirekta (scope 2 eller 3) utsläpp i koldioxidekvivalenter i enlighet med riktlinjerna i Greenhouse Gas Protokoll (GHG-protokollet), den internationella standarden för klimatberäkningar. Emissionsfaktorerna som använts i beräkningarna är leverantörsspecifika i de fall statistik funnits tillgänglig (till exempel för fjärrvärme och el) eller baserade på svenska och internationella källor så som Energimyndigheten, International Energy Agency (IEA) och International Panel on Climate Change (IPCC).

Klimatberäkningarna är baserade på den senast tillgängliga statistiken. Statistiken publiceras ofta med en viss fördröjning, vilket innebär att emissionsfaktorer baserade på statistik för 2022 har använts för att beräkna aktiviteter som skedde under 2023. Det är praxis för klimatberäkningar, men kan för vissa aktiviteter påverka utfallet mycket en del år. Ett exempel är emissionsfaktorerna för fordonsbränslen som regleras av reduktionsplikten (krav på inblandning av biobränsle) och där reduktionsplikten varierat mellan åren på grund av politiska beslut. Ett annat exempel är emissionsfaktorerna för flygresor som ökat kraftigt på grund av att de baseras på statistik från pandemiåren när passagerartätheten på flygplanen var lägre.

Marknadsbaserad och platsbaserad metod för beräkning av el och fjärrvärme

Utsläppen från el och fjärrvärme i scope 2 har beräknats både enligt den marknadsbaserade och den platsbaserade metoden i enlighet med riktlinjerna i GHG-protokollets 2-standard. Resultaten som redovisas i tabellerna i klimatbokslutet avser den marknadsbaserade metoden, eftersom den metoden är mer specifik och utgår från emissionsfaktorer för el och värme från energileverantörerna snarare än nationella genomsnitt. Resultat från den platsbaserade metoden redovisas separat i not eller text vid sidan av tabellen.

Undvikna utsläpp och inköp av klimatkompensation

Undvika utsläpp och klimatkompensation redovisas separat från klimatbokslutet. Beräkningen ska följa eventuella branschstandarder och vara transparent, till exempel genom att redovisa antaganden, emissionsfaktorer och eventuella osäkerheter.

Biogena utsläpp

Inkluderar utsläpp från biobränslen, till exempel spån, pellets eller biogas, som används för produktion eller uppvärmning vid produktion i egenägda lokaler. Biobränslen som ingår i energimixen för inköpt fjärrvärme inkluderas inte i den här kategorin.

Beskrivning av utvalda kategorier rapporterad data i scope 1-3

Företagsägda och leasade bilar (scope 1)

Omfattar företagsägda och leasade personbilar, skåpbilar och lastbilar. Data har antingen beräknats baserat på bränsleförbrukning (bensin, diesel, biogas, etanol E85 etc.) eller baserat på körda kilometer.

Utrustning och maskiner (scope 1)

Omfattar utsläpp från övriga fordon, till exempel truckar, traktorer, maskiner eller utrustning.

Stationära bränslen (scope 1)

Stationära bränslen som används för uppvärmning eller produktion i ägda, leasade eller hyrda lokaler, till exempel naturgas eller eldningsolja.

Köldmedia (scope 1)

Omfattar läckage av köldmedia från anläggningar som ägs eller leasas av företagen. Rapporteringen inkluderar endast anläggningar som omfattas av f-gasförordningen (2016:1128), det vill säga operatörer av anläggningar med en större mängd köldmedia och som årligen måste rapportera läckage och påfylld mängd till kommunen eller annan tillsynsmyndighet.

Elförbrukning, fjärrvärme och fjärrkyla (scope 2)

Omfattar förbrukning av el-, fjärrvärme- och fjärrkyla i ägda, leasade eller hyrda lokaler och utgår från verklig förbrukning i kWh eller uppskattningar baserade på lokalyta. Vid elvärme (till exempel direktverkande el, bergvärme eller luftvärmepump) rapporteras värmen som elförbrukning.

I de fall företagen har köpt in förnybar, ursprungsmärkt el är utsläppen baserade på en emissionsfaktor för förnybara källor. I de fall inget aktivt val gjorts är utsläppen baserade på en utsläppsfaktor för residualel för Nordisk elmix (marknadsbaserad metod) och svenskt genomsnitt (platsbaserad metod). Emissionsfaktorerna för fjärrvärmens är baserade på leverantörsspecifik statistik som årligen publiceras av Energiföretagen.

Inköpta varor och tjänster (scope 3)

Omfattar utsläppen från för de medverkande företagen relevanta aktiviteter, till exempel inköp av datorer, telefoner och skärmar, papper och tryckt material etc. I tabellerna i klimatbokslutet kan respektive medlemsföretag välja att ange vilka aktiviteter som ingår i kategorin inköpta varor och tjänster.

Uppströms utsläpp för bränsle och energi-relaterade aktiviteter ej inkluderade i scope 1 & scope 2 (scope 3)

Omfattar uppströms utsläpp från produktion av bränslen (till exempel diesel och bensin) och transmissions- och distributionsförluster vid elproduktion. Utsläppen redovisas i den här kategorin om de inte redan ingår i scope 1 och scope 2.

Uppströms transporter och distribution (scope 3)

Här ska transporter som inte sker i av företaget ägda fordon rapporteras. De transporter som ska inkluderas är de som sker mellan företaget och dess tier 1-leverantör. Det inkluderar både transporter som företaget betalar för samt transporter som bekostas av leverantören. Till exempel distribution av material, komponenter etc. mellan företagets verksamhet och dess leverantörer (tier 1). Även företagets inköpta tredjepartstransporter (både in- och uttransporter) av till exempel sålda varor och inköpta transporter mellan företagets anläggningar ska rapporteras i den här kategorin. Rapporteringen bör inkludera transporter med flyg, tåg, lastbil och båt. Utsläpp från lagerhållning av köpta produkter i lager, distributionscenter och hos återförsäljare bör också ingå.

Avfall (scope 3)

Här rapporteras följande fraktioner av avfall: återvunnet avfall, farligt avfall, brännbart avfall, komposterbart avfall, avfall till biogasproduktion och avfall till deponi. I den här kategorin kan även transporter av avfall ingå.

Tjänsteresor (scope 3)

Gäller taxi-, tåg- och bussresor, flygresor, hyrda bilar, hotellnätter och bilresor i anställdas egna bilar.

Pendling (scope 3)

Gäller utsläpp från anställdas resor till och från jobbet i bil, gång, cykel eller med kollektiva medel (buss, tåg, tunnelbana etc).


Övriga scope 3-aktiviteter

Medlemsföretagen kan själva rapportera för dem relevanta övriga aktiviteter i scope 3.

Företagen

I 2023 års upplaga av Klimatbokslut med EMC deltar totalt 33 företag och organisationer. I denna publikation har 31 av dessa valt att redovisa sina utsläppsdata, genomförda satsningar och åtgärder samt framtida ambitioner och mål.































Fabo

Fabo, Falkenbergs Bostads AB, ägs av Falkenbergs kommun och ingår i dess koncern, Falkenbergs Stadshus AB. Fabos vision är "Alla tiders boende" och den ska uppnås genom att vara en attraktiv hyresvärd och genom att erbjuda boende med god service och standard. Fabo tar ansvar för en hållbar ekonomisk, social och miljömässig utveckling samt verkar för mångfald. Fabo ska vara en aktör för Falkenbergs tillväxt samt vara marknadsledande vad gäller hyresrätter inom kommunen.

Syfte och mål

På Fabo arbetar vi löpande med att minska miljöpåverkan inom alla verksamheter. Vi strävar efter att ta väl genomtänkta beslut, göra nödvändiga investeringar och skapa arbetsmetoder som minskar den negativa påverkan på miljön. Detta är ett ständigt pågående arbete som kräver engagemang från all personal och att vi driver ett ständigt förbättringsarbete.

Vi strävar mot att bli fossilfria till 2030 samt få ner energianvändning med 30 % till 2030 (jämfört med 2007). Genom att göra ett årligt Klimatbokslut är vi transparenta och synliggör vår resa mot målen samt kommentera utfallet. Avgränsningen för detta Klimatbokslut är att det omfattar Fabos fastighets- och uppdragsverksamhet.

Viktig nyckel

Kommunikation är en viktig nyckel för att förankra budskap och för att göra det enkelt att skapa nya, mer hållbara, beteenden hos vår personal och hos våra kunder.

Åtgärder 2023

Under 2023 har:

- Vi köpt in 17 elbilar som ersatt äldre dieselbilar som huvudsakligen drivits med ett annat fossilfritt bränsle, HVO. Även om många resor görs med bil försöker Fabos personal göra kortare resor med eldrivna cyklar.
- Merparten av vår kundkommunikation har styrts om till digitala utskick vilket innebär minskad förbrukning av papper.
- Antalet tjänsteresor har minskat på Fabo då vi huvudsakligen medverkar i utbildningar, konferenser och nätverk via digitala tjänster och vid eventuella resor används tåg som huvudsakligt färdmedel.
- Det totala antalet avfall har minskat med nästan 30 ton inom vårt bestånd. Det innebär en minskning med 10 kilo per hushåll, vilket är en stor framgång. Under året gjordes olika insatser för att minska andelen felsorterat avfall och det gav positiv effekt.
- Användningen av solceller på våra fastigheter i nya projekt till exempel på byggbodar har ökat.
- Det totala antalet serviceanmälningar ökade marginellt. Främst var det serviceanmälningar kopplade till skötsel av utemiljön som ökade och det genererade mer restid för vår personal då de utförde arbeten i våra fastigheter.
- Totalt sett har det tillkommit flera anläggningar som drivs med fjärrvärme i vårt bestånd. Att förbrukningen har ökat beror på att det nu är fler anläggningar som är anslutna till fjärrvärmenätet. Förbrukningen av eldningsolja minskade ned till obefintliga nivåer under året.
- Inflyttning i en fastighet i Skogstorp med 17 lägenheter (oktober 2023). Fastigheten värms upp med bergvärme, vilket är energieffektivt.

Analys, uppföljning och kommentar

Fabos klimatavtryck ökade något i form av ökade CO₂ utsläpp mellan 2022 och 2023. Trenden är dock tydlig att fossila bränslen håller på att fasas ut bland annat genom en ökad eldrift i fordon/maskiner, ökad användning av fjärrvärme och bergvärme och inom flera andra områden. Numera ingår det även flera nya mätpunkter som påverkar underlaget.

EU:s nya direktiv för hållbarhetsrapportering (CSRD) syftar till att öka transparensen, jämförbarhet i krav och målsättningsstruktur för klimatpåverkan till kommande år. På Fabo behöver vi förbereda oss för att använda de möjligheter som det innebär i form av tillgänglighet och jämförbarhet i krav och med att följa de målsättningar som formuleras inom kommunkoncernen.

Miljöarbetet kommer behöva ta mer plats och göras mer synligt, både internt och externt. Kommunikation är en viktig nyckel för att förankra budskap och för att göra det enkelt att ta kloka beslut, skapa nya, mer hållbara, beteenden hos vår personal och hos våra kunder. Våra kampanjer och utökade resurser på avfallsområdet har bidragit till ökad energiutvinning och ökad andel återbruk. Genom informationskampanjer till kunderna bland annat med ny skyltning, har insamlingen av förpackningar och matavfall ökat. Det kommer att krävas ett ständigt förbättringsarbete framöver för att fortsätta minska avfallen. Vi är på rätt väg!

"Nya EU-direktiv ger oss möjlighet att arbeta ännu mera med att förankra, följa upp och mäta vårt hållbarhetsarbete framöver."

UTSLÄPP CO ₂ e (TON)	2021	2022	2023
Scope 1	83,5	47,5	62,5
Företagsägda och leasade fordon	75,1	23,8	25,0
Utrustning och maskiner			32,5
Stationära bränslen	8,4	23,7	4,9
Scope 2 (marknadsbaserade utsläpp)	67,9	71,1	75,3
Elektricitet	6,8	6,2	6,3
Fjärrvärme	61,2	64,9	69,0
Scope 3	336,6	303,7	297,6
Inköpta varor och tjänster		10,9	7,0
Uppströms utsläpp för bränsle och energirelaterade aktiviteter	321,3	264,3	258,8
Avfall	2,3	1,0	5,1
Tjänsteresor	13,0	2,0	1,6
Vatten		25,5	25,1
TOTALA UTSLÄPP (MARKNADSBASERADE UTSLÄPP)	488	422	435
BIOGENA UTSLÄPP (TGHG)		498	465
*PLATSBASERADE UTSLÄPP SCOPE 2 (TCO2E)	129	128	129
Noteringar: 2021 baserat på rapportering till Cemasys För 2021 har aktiviteterna som lades in i Cemasys använts och lagts in i Our Impacts			





Läs mer om Klimatbokslut
med EMC på vår hemsida:
klimatbokslutet.com



emcsverige.se